

DFA - DroneFlightAnalysis

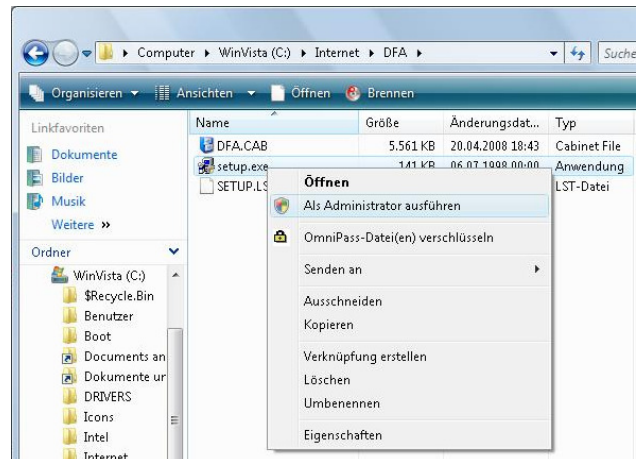
Wichtige Hinweise zu Microsoft Vista

Damit nach der Installation alle Programmfunktionen ausgeführt werden können, muss sowohl das Setup, als auch das Programm selbst als Administrator ausgeführt werden.

Sollten Sie DFA bereits installiert haben, dann deinstallieren Sie es zunächst wieder. Es gehen dadurch keine Flugdaten und Flughinweise verloren.

1. Setup als Administrator ausführen

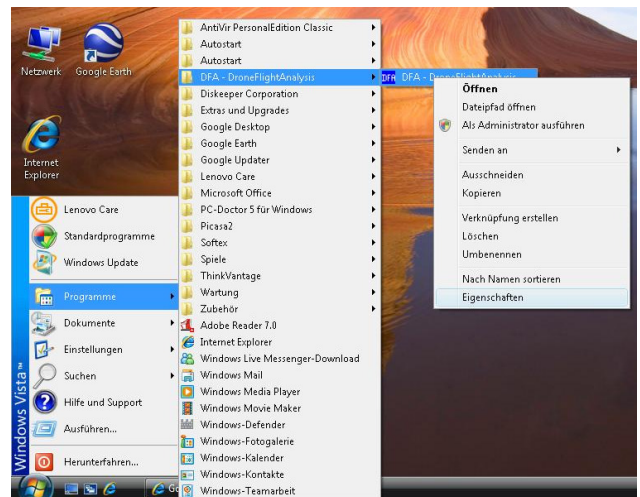
- Rechter Mausklick auf „Setup.exe“
- Menüpunkt „Als Administrator ausführen“



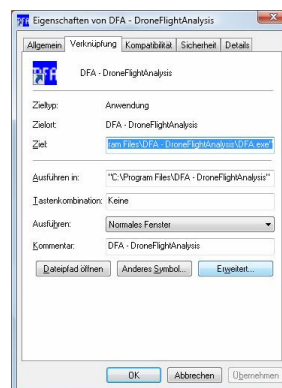
2. Programm als Administrator ausführen

Nachdem das Programm installiert wurde, wird es zunächst sicherheitshalber nur mit eingeschränkten Rechten nach Aufruf ausgeführt. Das schränkt jedoch die Funktionalität ein. Konfigurieren Sie jedes Startsymbol so, dass das Programm als Administrator ausgeführt wird (auch das, das auf dem Desktop oder in der Taskleiste liegt):

- Rechter Mausklick auf das Startsymbol
- „Eigenschaften“ anklicken



- „Erweitert“ anklicken



- Häkchen setzen „Als Administrator ausführen“
- „OK“ anklicken

